

6+

Переменка

Газета МБОУ СОШ г.Бирюча

Октябрь, 2017 год (№ 28)

«ОБЗОТ»

День знаний в разных странах	(стр. 2)
Внимание — дети!	(стр. 5)
Азбука безопасности	(стр. 7)
Костенки	(стр. 8)
Выборы президента	(стр. 9)
День флага Белгородской области	(стр. 10)
Перышко. Сказка про мяч	(стр. 12)
Перышко. Минисочинения 2 «В»	(стр. 14)
Викторина по сказкам С.Я. Маршака	(стр. 16)





Пора учиться...



День Знаний: когда начинается учебный год в разных странах?



Первое сентября у всех нас прочно ассоциируется с Днем Знаний, но в России так было не всегда, обучение в некоторых гимназиях могло начинаться в августе или в октябре. Усаживать осенью школьников за парты начали в России в 18 веке, при Петре I. Осенью, когда все основные полевые работы завершались, детей отправляли учиться.

Дата **1 сентября** приобрела статус начала учебного года 1935 году постановлением правительства СССР.

Государственный праздник **День Знаний** начинает свой отсчет с 1 сентября 1980 года. 1 сентября 1984 года День Знаний был закреплён в качестве официального праздника СССР, России.

А когда учебный год начинается в других странах? Рассказываем в сегодняшней статье.

ЕВРОПА



Английские школьницы в школьной форме

Первого сентября учебный год традиционно начинается в Бельгии, странах Прибалтики, Венгрии, Македонии, Ирландии, Польше и Словении. А вот школьникам Финляндии, Дании, Германии и Шотландии везет меньше, у них учебный год начинается уже в августе. При этом, если в Финляндии и Дании занятия в школах начинаются массово во второй половине последнего месяца лета, а в Шотландии — в последнюю неделю лета, что немного раньше, чем в среднем по Великобритании, то в Германии все зависит от школы: иногда

немецкие дети идут в школу в последнюю неделю августа, а иногда (в зависимости от расписания учебного заведения) и в начале сентября.

Плавающее расписание начала занятий практикуется и в Италии. Тут все зависит от региона, и каждый год дата начала занятий в школах сообщается отдельно. Кстати, в Италии считается, что лето не заканчивается 1-го сентября, а длится до 22-го сентября, так что, логично, что дети в самый разгар лета в школу не ходят.

Кроме того, 15 сентября занятия начинаются в школах Болгарии и Румынии, во Франции учебный год начинается 3-го сентября, а в Греции — 11 сентября или же в первый понедельник после 11-го сентября, если день X выпадает на выходной. В Англии школьники отправляются на учебу в первую или вторую неделю осени, а в Хорватии учебные заведения начинают работу в первый понедельник сентября. Кстати, как и в России, в Болгарии принято дарить первого сентября учителям цветы.



Занятия в итальянской школе



Пора в школу...



Школьники США

США И КАНАДА

В большинстве школ Америки и Канады начало школьных занятий также приходится на первый понедельник сентября, кроме того, в первый день занятий тут, как и у нас, практикуется, так называемый короткий учебный день, то есть, в первый день занятий школьники не столько учатся, сколько общаются с одноклассниками.

ЦЕНТРАЛЬНАЯ И ЛАТИНСКАЯ АМЕРИКА

В Латинской Америке зима начинается как раз тогда, когда у нас начинается лето, а осень наступает в марте, что, само собой, прямым образом отражается на расписании школьных занятий. Итак, начало занятий в Аргентине, Коста-Рике и Бразилии приходится на первую неделю февраля, в Чили школы распахивают двери для учеников первого марта, а в Уругвае — в первый понедельник марта.



Аргентинские школьники

В Вест-Индии расписание работы школ в целом совпадает с европейским, к примеру, на Барбадосе школьники отправляются грызть гранит науки в третью неделю сентября, а вот в странах Центральной Америки общую закономерность вычленить довольно сложно: в Гватемале, например, занятия в школах начинаются во второй понедельник января, а в Гондурасе — первого августа.



Мексиканские школьницы

Особняком стоит Мексика, исторически День знаний тут приходился на 2 сентября, но теперь в школах страны плавающее расписание, они начинают работу в августе, а дата начала занятий каждый раз объявляется отдельно.

АЗИЯ

В подавляющем большинстве азиатских стран начало занятий приходится, как и у нас, на первое сентября, например, в Китае, Гонконге, Лаосе, Тайване и Монголии, а в Мьянме школы начинают работать во вторую среду сентября. Впрочем, во многих странах Азии начало учебного года приходится и на весну. К примеру, в Южной



Индийские школьницы

Корее учеба в школах начинается 3-го марта, в Индии школы отрывают свои двери в середине марта — начале апреля, а в некоторых штатах этой страны начало учебы приходится и вовсе на середину июня.



Японские школьники

В Японии учебные заведения начинают работу с первого апреля, в Таиланде — в мае, после празднования тайского нового года (его дата определяется каждый раз индивидуально, но обычно он приходится на середину апреля), а на Филиппинах школьники отправляются за знаниями в первых числах июня.



Пора в школу...



Особняком стоит Сингапур, тут начало школьных занятий приходится или на первые числа января, или на конец ноября — в зависимости от школы. Кстати, учебный год в Сингапуре длится 40 недель, по окончании годового курса школьники Сингапура всегда сдают сессию, а сами школьные каникулы в Сингапуре длятся всего 6 недель. Словом, все сурово, не забалуешь!



Школа в Сингапуре

БЛИЖНИЙ ВОСТОК

В Израиле начало занятий в школах, как правило, приходится на 1-е сентября, правда, иногда дата начала учебного года переносится, например, если первый день осени приходится на субботу или на национальные праздники, так в 2012 и 2013 годах начало учебного года в школах Израиля было перенесено на 27 августа.



Школа в Египте

В соседних арабских странах занятия в школах тоже начинаются в сентябре: в Иране — 22 или 23 сентября, что соответствует началу осени по персидскому календарю, в Катаре и Объединенных Арабских Эмиратах — 15 сентября, в Египте — с 15-го по 24-е сентября, а в Омане и Саудовской Аравии (да, там тоже есть школы) учебный год начинается в первую неделю сентября.

АФРИКА

Как ни странно, но и во многих странах Африки дети тоже начинают ходить в школу первого сентября, например, в Эфиопии, Нигерии и Сомали, а в Алжире День Знаний традиционно отмечается в первое воскресенье сентября.

В некоторых областях Кении начало школьных занятий тоже приходится на первое сентября, в других же регионах страны учебный год начинается в январе, сразу после празднования Нового года. В ЮАР и Танзании начало учебного года приходится на середину января, а в Южном Судане занятия в школах начинаются 20 марта.



Занятия в школе Нигерии

АВСТРАЛИЯ И НОВАЯ ЗЕЛАНДИЯ

В Австралии учебный год начинается после празднования Дня Австралии — главного национального праздника страны, который отмечается ежегодно 26 января. Впрочем, если 27 января выпадает на вторую половину недели, то школы сдвигают расписание начала занятий в сторону ближайшего понедельника.



Новая Зеландия в этом плане от Австралии не слишком отличается, тут занятия в школах начинаются 27 января, правда, иногда в частных школах по просьбе родителей начало учебного года может быть передвинуто на первые числа февраля.

Интернет-ресурсы:

<https://infourok.ru/kak-nachinayut-uchebniy-god-v-raznih-stranah-600099.html>

http://grecelook.ru/novosti/news_post/kogda-nachinayetsya-uchebnyy-god-v-raznykh-stranakh-mira

<http://mix.tn.kz/mixnews/kogda-nachinaetsya-uchebnyiy-god-v-raznyih-stranah-mira-301366/>



Безопасная дорога в школу



ВНИМАНИЕ – ДЕТИ!



В рамках целевого профилактического мероприятия «Внимание - дети!» в период с 21 августа по 15 сентября 2017 года прошли мероприятия по безопасности дорожного движения, беседы, заседания клубов, кружков по вопросам обеспечения безопасности школьников «Соблюдение правил дорожного движения», «Правила поведения на улицах. 4 сентября проводился Единый день

безопасности дорожного движения. В классах состоялись классные часы с приглашением инспектора ГИБДД, викторины, конкурсы, флэшмобы. Ребята вспомнили и повторили правила поведения на улицах и дорогах. Классными руководителями начальных классов проведен инструктаж с родителями и детьми «Мой безопасный маршрут в школу и обратно домой», конкурс рисунков по ПДД, просмотрен фильм «Безопасность на дороге», ролик «Добрые дела». В период с 8 по 15 сентября отрядом ЮИД проведена викторина «Мы пешеходы» в 1 -4 классах, урок-презентация в параллели 5 классов «Безопасная дорога в школу». Учителя ОБЖ провели лекции по теме: «Здоровый образ жизни». На родительских классных собраниях рассмотрены вопросы: «Анализ состояния ДДТТ за период с января по август 2017года», «Мой безопасный маршрут в школу и обратно домой».



4 октября 2017 года в рамках единого урока по основам безопасности жизнедеятельности в школе организованы мероприятия с проведением тренировок по защите детей и персонала от чрезвычайных ситуаций и порядку действий по сигналам гражданской обороны. Школьники познакомились с первичными средствами защиты от отравляющих веществ, биологических средств и радиоактивной пыли, первичными

средствами пожаротушения. Учащиеся и педагоги совершенствовали навыки безопасного поведения и действий в случае возникновения чрезвычайных ситуаций техногенного характера.



Безопасная дорога в школу



В соответствии с календарем образовательных событий Министерства образования и науки РФ в период с 25 по 29 сентября 2017 года в школе прошла Неделя безопасности, посвященная вопросам обеспечения безопасности детей на дорогах.



В рамках Недели безопасности были проведены различные мероприятия, направленные на предупреждение



дорожного травматизма. Преподавателем – организатором ОБЖ Приймаковым А.Н, учителем ОБЖ Зозуля Л.В. на уроках прошли «минутки безопасности», в ходе которых педагоги напомнили детям о необходимости соблюдения правил, акцентируя внимание детей на погодные условия и особенности обустройства улично-дорожной сети при



движении по маршруту «Дом-Школа-Дом». В рамках внеурочной деятельности «Школа дорожной безопасности» с учащимися начальной школы проведены занятия практической направленности «Безопасный путь в школу». Среди учащихся 5- 6 классов был проведен конкурс баннеров на тему: «Улица полна неожиданностей!». В течение недели на выставке в школьной библиотеке на тему «Основные при-

чины несчастных случаев на дороге» дети могли ознакомиться с литературой и методическими материалами. Состоялись классные часы на темы: «Улица и пешеходы», «Где и как безопасно переходить дорогу», «Первая помощь при падении с велосипеда, мопеда», «Дорожные знаки, которые должен знать водитель велосипеда, мопеда», «Азбука регулировщика», «Знай и выполняй правила дорожного движения», «Чем опасен мопед?». Старшеклассники подготовили сообщения об опасных ситуациях на дороге. Проведены родительские собрания в 1-11 классах по вопросам профилактики детского дорожно-транспортного травматизма с демонстрацией видеофильмов по тематике ПДД. Также был проведен инструктаж по ПДД в каждом классе, обновлены уголки безопасности дорожного движения.



Все проведённые мероприятия явились частью постоянно осуществляемой школой работы по профилактике дорожного травматизма.



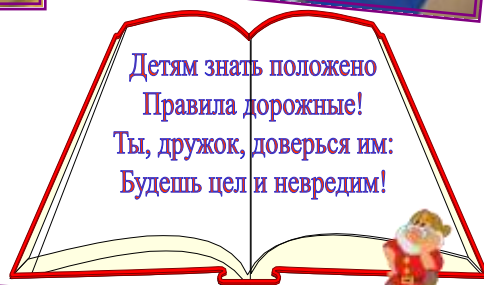
Хмелькова Л.П.



АЗБУКА БЕЗОПАСНОСТИ

В рамках Недели безопасности, прошедшей в школе с 25 по 29 сентября 2017 года, библиотека провела для учащихся начальной школы цикл мероприятий «Азбука безопасности». Цель этих мероприятий - познакомить ребят с правилами безопасного дорожного движения по улице, создать у детей представление о сложности движения на перекрестках, быть внимательным, быть осторожным, строго выполнять установленные правила, т.е. беречь себя от опасности.

В конце мероприятия на вопрос: «Надо ли знать правила дорожного движения в нашем городе?», ребята отвечали, что лучший способ сохранить свою жизнь на дорогах - **соблюдать правила дорожного движения!**





Увидеть интересно—все то, что неизвестно

К о с т ё н к и



26 сентября 2017 года 5 «Б», 6 «Б», 7 «Б» классы со своими классными руководителями посетили музей-заповедник «Костёнки».



Музей гордится тем, что внутри на земле лежат кости мамонта. Детям провели экскурсию, включили аудиозапись, чтобы прослушать рёв мамонта и музыку, которую сочиняли в древности. В музее экспонируются многочисленные орудия труда и охоты, изготовленные из кремня, в том числе, наконечник копья который использовался при охоте на северных оленей. Однако наши древние предки занимались не только охотой. Из клыков песца изготавливали ожерелья.



Фигурки женщин с этими украшениями вырезали из мергеля и бивня мамонта. Эти статуэтки появились из глубины того далёкого времени, когда по берегам Дона бродили табуны мохнатых лошадей; вместе с ними шествовали волосатые гиганты, владыки холодной степи ледниковой эпохи – мамонты.



Также в музее есть экспонат мамонта, который выглядит как настоящий. После того как закончилась экскурсия, дети поехали в Сити-парк «Град». Классные руководители из 5 «Б» и 6 «Б» остались со своими классами в развлекательном центре. А классная руководитель из 7 «Б» повела свой класс в кино. Всем детям очень понравилась экскурсия.



С.А.Бычкова





Выборы президента



Помни, Президент- титул не для славы.
Мы тебя избрали, нам с тобою жить!
Мы тебя избрали, значит были правы,
Значит этой честью надо дорожить!

Выборы—это очень ответственное дело. Человеку и человечеству вообще свойственно выбирать. Для каждого поколения обязательно приходит тот час, когда оно должно взять на себя ответствен-

ность «за Россию, за народ и за все на свете». И чем подготовленнее к этому будет поколение, чем большим опытом и знаниями будет обладать лидер, тем меньше потерь и потрясений будет в истории Отечества. Участие в выборах – это




проявление социальной ответственности, политической и правовой культуры каждого гражданина. 29 сентября 2017 года в школе прошли выборы президента детской общественной организации «Радуга». На пост президента были заявлены 3 кандидата: Мерзленко Дарья- 10 «А»

класс, Петренко Ольга -11 «А» класс, Шестаков Алексей- 10 «Б» класс. В рамках подготовки к выборам ребятам была предоставлена возможность разработать свои собственные программы, подготовить и провести предвыборную агитацию, а также ответить на вопросы потенци-



альных избирателей в открытой беседе. Интересы кандидатов представляли доверенные лица, которые получили соответствующие удостоверения. Они оказывали всяческую поддержку своим кандидатам, рассказывали об их личностных качествах, интересах, увлечениях, достижениях и успехах. В выборах приняли участие ученики 2-11 классов. В результате, большинством голосов президентом детской общественной организации «Радуга». была выбрана ученица 10 «А» класса **Мерзленко Дарья.**

Столярова Валерия





День флага Белгородской области



В праздничный день Покрова пресвятой Богородицы на Белгородчине празднуют день флага нашей области. Флаг, как и герб, с которым мы живём, представляет собой не просто атрибут государственности, он несёт большую смысловую и эмоциональную нагрузку.


14 октября школьная библиотека для учащихся 1-х классов провела мероприятие посвященное Дню Белгородского флага. Ребята узнали о символике Белгородской области,



об истории и значении символов и цвета в гербе и флаге Белгородчины. Подводя итог мероприятия, библиотекарем было отмечено, что изучение истории своей страны и малой родины позволит подрастающему поколению вырасти настоящими патриотами.

Колтакова Е.Д.

МАРШАК — ДЕТЯМ!



Самуил Яковлевич Маршак — поэт, драматург, переводчик, человек большого и доброго сердца. Автор любимых детских произведений: «Багаж», «Пожар», «Теремок», «Кошкин дом», «Мистер Твистер», «Усатый полосатый», «Двенадцать месяцев», «Вот какой рассеянный», «Сказка о глупом мышонке», «Сказка об умном мышонке», «Рассказ о неизвестном герое», «Дом, кото-

рый построил Джек», и многих-многих других замечательных произведений. В этом году исполнилось 130 лет со дня его рождения. К этой дате библиотека провела обзорный урок-презентацию «Добро и зло в сказке Маршака «Двенадцать месяцев» для учащихся 2 «В» класса. Писатель изобразил главную героиню сказки очень доброй и приветливой девочкой. Ее доброту использовали другие негативные герои. В качестве плохих героев в сказке изображена мачеха и ее дочка. В этом произведении мы видим, как добро борется со злом, и в конце концов побеждает его, что, в общем, и свойственно для литературных сказок. Дети пришли к выводу, что сказка показывает, какими надо быть и учить добру и разуму.



Чижикова Н.В.



Коротко о разном



Мы — Вместе



27 октября 2017 года в рамках реализации муниципального проекта «Формирование положительного образа современной семьи у детей, подростков и молодежи Красногвардейского района» семейных ценностей состоялись классные часы, воспитательные мероприятия «Семья. Семейные ценности», «Здоровая семья», «Семейные ценности и традиции». Фотовыставка и выставка рисунков «Моя здоровая семья» для учеников начальной школы. Снимки и рисунки обучающихся были размещены на школьном стенде. Семейная селфи-акция «Моя семья самая спортивная». Предметом акции явились фотографии с изображением членов



семей во время увлекательных занятий спортом. Конкурс рисунков и поделок «Мы вместе». Основными задачами проведения данного мероприятия было: пропаганда нравственных и семейных ценностей; мотивирование детей и подростков к здоровому образу жизни через воспитание ценностного отношения к семье и поддержку семейных традиций. Также была проведена акция «Как прекрасен этот мир». Обучающиеся нашей школы с интересом отреагировали на мероприятия недели. Библиотекари Колтакова Е. Д., Чижикова Н. В. подготовили и провели презентацию книжно - иллюстративной выставки «Мы вместе».

Мир науки глазами детей

На основании приказа департамента образования Белгородской области № 2314 от 10.08.2017г. «О проведении регионального конкурса детского рисунка «Мир науки глазами детей» в 2017 году», в рамках проведения V Областного фестиваля науки, с целью продвижения среди обучающихся идеи ценности научного знания, стимулирования детского творчества, приобщения к ведению межкультурного диалога с ранних лет посредством детского художественного творчества был проведен районный конкурс детского рисунка «Мир науки глазами детей» среди обучающихся образовательных учреждений. 1 место заняла Даша Байдина (уч-ся 3 «А» класса) с работой на тему : «Выбор за тобой» (номинация «#ВместеЯрче»). В ее рисунке была затронута тема бережного отношения к энергетическим ресурсам и окружающей природной среде. При выполнении рисунка Даша использовала акварель, объемную аппликацию, полубусины, бархатный картон, бумагу для квиллинга, морские камни, ракушки.



Боровикова Р.Н.



Кто дружит с Ball? Сказка про мяч

Однажды на небольшом стадионе в маленьком английском городке встретились Volley, Foot и Basket. Они были далеко не спортивные ребята. Они не знали никаких интересных игр, не знали чем заняться, им было ужасно скучно.

И вдруг появился Ball, яркий, подвижный, игривый.

– Эй, – окликнул он Volley, Foot и Basket. – Быстрее ко мне, поиграем!

– Мы не хотим, мы не знаем, мы не умеем!- ответили друзья.

Мяч стал подпрыгивать, крутиться. Ленивцы смотрели на него и улыбались.

– А он не плохой парень. Смешной какой-то.



Чем больше Ball выделял спортивных трюков, тем больше он им нравился.

«А что если с ним подружиться? Может он нас научит быть такими забавными, смешными и ловкими?», – думали ленивые друзья.

– Мы согласны. Давай дружить!

Ball подошёл к Foot.

– Смотри: ты бьёшь меня, целишься в ворота, твоя задача туда попасть. Понятно. Попробую, – согласился Foot.

Первый удар – промах, второй – промах, третий – гол!

– Ура! – закричал Foot. – Мне понравилось. Это хорошая игра!



Потом Ball подкатился к Basket.

Я буду в тебя попадать, а ты меня ловить, – объяснил правила новой игры Ball.

– ОК!- согласился Basket.



Перышко (детское творчество)



Ball подпрыгнул – мимо. Ещё раз подпрыгнул – снова мимо. Третий раз подпрыгнул. Хлоп и Basket его поймал.

– Ура! – закричал Basket. Какая весёлая и увлекательная эта игра! Мне понравилось!

Затем Ball подбежал к Volley.

– А ты растянься в ширину стадиона, я буду через тебя перепрыгивать. Если я попаду в тебя, то ты выиграл, если нет – то я, – рассказал простые условия новой игры Ball.

– Хорошо. Давай попробуем! – согласился Volley. Ball взлетел в воздух и бах – поймал его Volley, второй раз – снова поймал. А в третий раз Ball перелетел через Volley.


– 2:1, – закричали теперь уже весёлые друзья Foot и Basket.

– Как мне понравилось. Это такая подвижная и интересная игра! – обрадовано сказал Volley.

– Давай ещё поиграем! – закричали хором три друга Volley, Foot и Basket.

– Поиграем!- подмигнул Ball. Так и играют до сих пор вместе.

И мы вместе с ними играем в football, basketball, volleyball.



Решетняков Николай,

7 «В» класс

Решетнякова Нина Николаевна,

учитель английского языка



Перышко (детское творчество)



Минисочинения 2 «В» класса

Маша Костенко.



Путешествие в зоопарк.



Летом я с бабушкой и дедушкой ездили в зоопарк. Мы видели там очень много разных зверей и птиц. Больше всего мне понравились змеи и пятнистые олени. Забавных оленей я кормила с рук капустой.

Катя Криушина.



Этим летом мы с мамой ездили на море на автобусе. Так далеко я путешествовала впервые.

Мне было очень интересно и важно смотреть на все, мимо чего мы проезжали. Особенно мне запомнились множество ночных огней в городе Ростов-на-Дону.

Еще больший восторг вызвала стая дельфинов, которые весело резвились у берега моря, когда мы подъехали к станции «Голубицкое». Они выпрыгивали из воды и с брызгами падали в пучину.



Ильченко Егор.



Путевые заметки.

Этим летом я с бабушкой на автобусе ездил в Белгород. Мы посетили зоопарк и динопарк. Там я видел модели динозавров огромных размеров. Они рычали, дышали, двигались. Было впечатление, что я оказался в Юрском периоде. В зоопарке я увидел много интересных животных. Там были львы, крокодилы, хамелеоны, кенгуру, страусы и другие животные. Наше путешествие было интересным и познавательным.



Настя Хомякова.



Моя мечта поехать в Великий Устюг к Деду Морозу. Я думаю, что это будет увлекательное путешествие, которое я запомню на всю жизнь.





Перышко (детское творчество)



Настя Казаринова.



Однажды теплым осенним днем мы с мамой решили съездить на криницу за водой. Мы приехали в сад, набрали воды и уже собрались уезжать, как вдруг заметили рыжую лису, она бежала вдоль тропинки. Увидев нас, она остановилась, посмотрела в нашу сторону и через мгновение исчезла в кустах. Вот так первый раз я увидела лису.

Диана Ковтунова.

Отдых в Крыму.

Каждому человеку нужен отдых. Чаще всего это случается с родителями. Одним из наших путешествий был летний поход по горному массиву Крыма. Это было незабываемое приключение. Мы прошли очень много километров в день. Останавливались на привалы, разводили костер и мама с папой готовили еду. Мне нравилось сидеть со всеми вокруг костра вечером и слушать интересные истории, а иногда и страшилки. Еще очень интересно спать в палатке.



Никита Паськов.

Путевые заметки.

Летом я путешествовал на машине вместе с мамой и папой. Мы поехали на Черное море. По дороге я увидел новые города. Мне очень понравилась большая река Дон. Мы ездили на экскурсию в долину дольменов. У нас получилось очень хорошее путешествие.



Мицкевич Е.С., классный руководитель 2 «В» класса





Делу — время, потехе — час!



Викторина по сказкам С.Я. Маршака

Кто стучится в дверь ко мне
С толстой сумкой на ремне,
С цифрой 5 на медной бляшке
В синей форменной фуражке?



«Почта»
из стихотворения
Анатолия
Поповича

Вопрос: Назовите профессию героя стихотворения.

Сел он утром на кровать
Стал рубашку надевать,
В рукава просунул руки
- Оказалось, это брюки....



«Человек рассеянный»
из стихотворения
Виталия
Васнецова

Вместо шляпы на ходу
Он надел сковороду.

Вопрос: Какой герой произведения С. Маршака мог так поступить?

Швырнула она чемодан,
Ногой отпихнула диван,
Картину,
Корзину,
Картонку ...
- Отдайте мою собачонку!



«Багаж»
из одноименного
стихотворения
Анатолия
Поповича

Вопрос: Что сдавала на хранение дама, отъезжающая в другой город?

Петя маме говорит:
— Можно, мама, спать при свете?
Пусть всю ночь огонь горит.
Отвечает мама: — Нет! —
Щелк — и выключила свет.



«Что боялся Петя»
из стихотворения
Татьяны
Мельниковой

Вопрос: Почему Петя хотел спать при свете, чего он боялся?

-Голосок твой слишком тонок
Лучше, мама, не пищи,
Ты мне няньку поищи!



«Сказка о гномике»
из стихотворения
Анатолия
Поповича



Вопрос: Кому не нравился голосок матери?

Под праздник новогодний
Издали мы приказ:
- Пускай цветут сегодня
Подснежники у нас!



«Двенадцать месяцев»
из сказки
Виктора
Гарштина

Вопрос: Кто помог бедной падчерице набрать подснежников среди зимы?

Над номером работали:

- Балукова Анастасия
- Ковтунова Алина
- Литвинова Яна
- Петренко Ольга
- Столярова Валерия
- Фурсина Виктория
- Ямпольская Полина
- (участники кружка «Юный журналист»)

Руководитель проекта: Колтакова Е.Д., заведующая школьной библиотекой.
Редактор: Чижикова Н.В., библиотекарь.

Следующий номер газеты выйдет в декабре, свои заметки и предложения направляйте в школьную библиотеку. Наш адрес: г. Бирюч, ул. Красная, 5
Эл. адрес: gvaschbibl@mail.ru